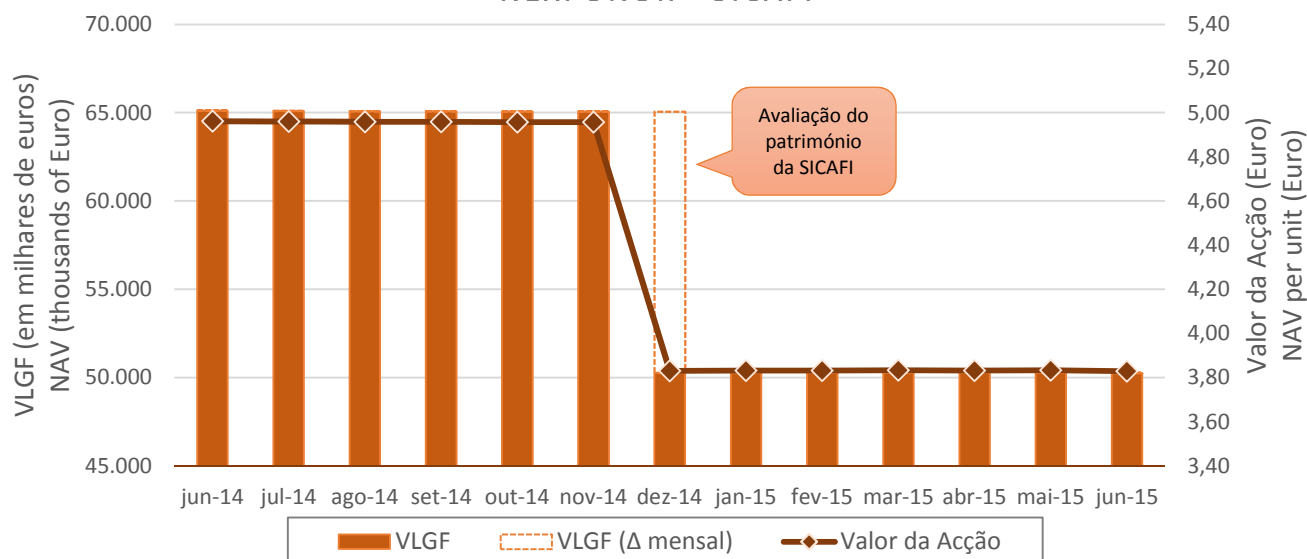
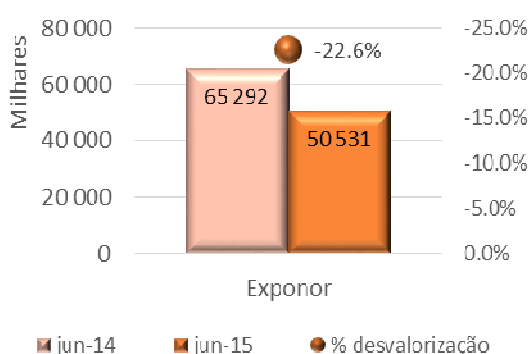


EVOLUÇÃO MENSAL DO VLG E DO VALOR DA ACÇÃO (NAV PER UNIT MONTHLY SERIES GRAPH) NEXPONOR - SICAFI



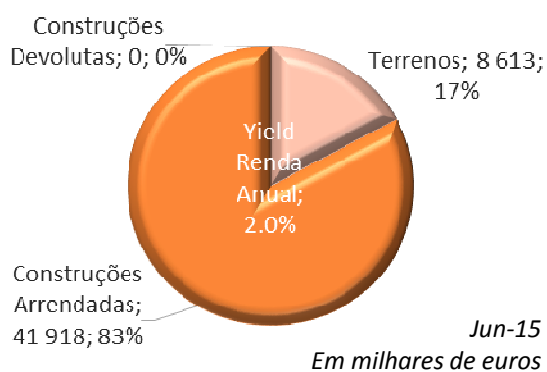
Impacto da valorização dos imóveis na Nexponor



Informação Financeira (m€)	Junho 2015	Junho 2014	Variação
VLGF/NAV	50 252	65 117	(14 865)
VBGF/GAV	50 887	65 441	(14 554)
Valor Patrimonial da Acção (€)	3,8289 €	4,9615 €	(1,1326) €
Valor de Mercado da Acção (€)	3,02€	5,00€	(1,98) €
Resultado líquido	(17)	(111)	94
Rendas acumuladas	461	338	123

Medidas rendibilidade (30/06/2015)	Rendibilidade acumulada do ano (YTD)	Rendibilidade (09/05/2013–30/06/2015)	Taxa de Encargos correntes
Anualizadas	-0,07%	-11,71%	0,58%
Nível de Risco	Nível 6 – (volatilidade anualizada de 15%)		

Imóveis por Tipologia Nexponor



Atividade desenvolvida pela SICAFI:

- Continuação do desenvolvimento do “master plan” para a rentabilização dos ativos da SICAFI;
- Elaboração e aprovação do Pedido de Informação Prévia para a remodelação do Centro de Congressos, cumprindo a primeira etapa do plano de investimentos subjacente ao “master plan”;
- Colaboração ativa com o inquilino Exponor – FIP na identificação de um parceiro internacional para a organização de feiras e eventos;

Disclaimer: A Nexponor – Sociedade Especial de Investimento Imobiliário de Capital Fixo - SICAFI, SA é uma sociedade heterogerida pela FundBox – SGFII, SA e cotada no mercado Alternext (Euronext Lisboa). Esta informação não constitui uma recomendação de investimento, é baseada em dados não auditados e não dispensa a consulta do regime fiscal e legal em vigor. Não dispensa a consulta do Regulamento de Gestão e das demais informações publicadas no sistema de difusão de informação da CMVM em www.cmvm.pt. Esta informação trimestral está disponível ao público e a todos os investidores no site da FundBox – SGFII, SA em www.fundbox.pt. O investimento pode implicar a perda do capital. As rentabilidades são apresentadas para investimentos de iguais períodos e representam dados históricos que não constituem garantia de rentabilidade futura. Níveis de risco são calculados com base na rentabilidade efetiva desde o início da SICAFI e são definidos de 1 (baixo) a 7 (elevado).